



ИНСТРУКЦИЯ ПО ОФОРМЛЕНИЮ ЗАЯВЛЕНИЯ НА ПЕРЕВОД ПЕНСИИ В ВТБ ОНЛАЙН



Обязательные условия для перевода пенсии в ВТБ



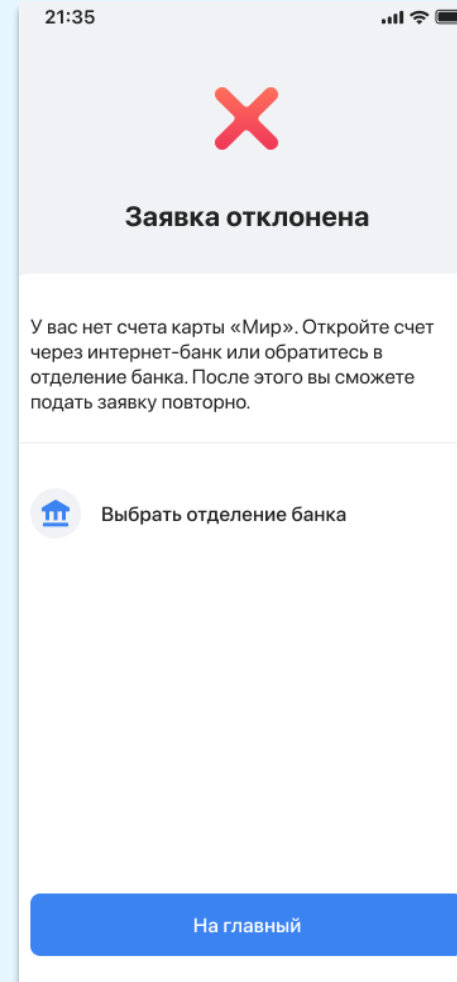
Регистрация и подтверждение учетной записи в приложении «Госуслуги»



До подачи заявления необходимо зарегистрироваться и подтвердить свои данные на портале «Госуслуги».

В случае отсутствия регистрации, необходимо зарегистрироваться или подтвердить учетную запись на «Госуслугах» в ВТБ Онлайн.

Наличие отдельного счета и Мультикарты ВТБ «Мир»*



Для перевода пенсии необходимо иметь активный счет и Мультикарту ВТБ «Мир»

* Без привязанных МПС (международных платежных систем).

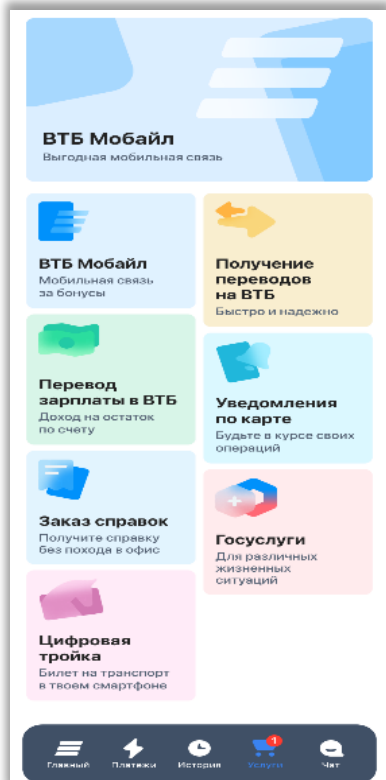
Оформление заявления на перевод пенсии в ВТБ-Онлайн



Перед подачей заявления зарегистрируйтесь на портале «Госуслуги»

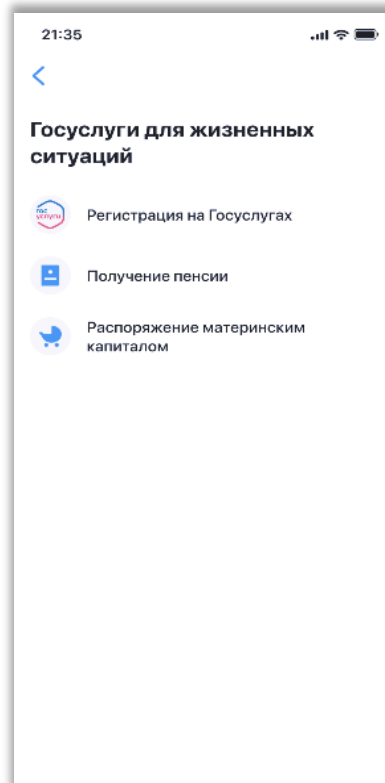
Шаг 1

Заходим в ВТБ Онлайн
Переходим в «Услуги»
Выбираем сервис «Госуслуги»



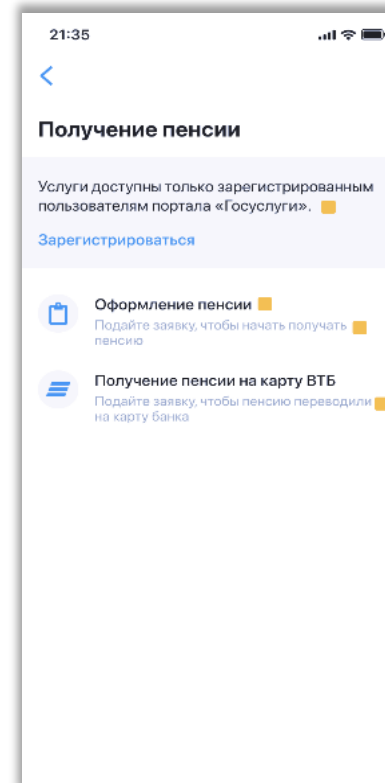
Шаг 2

Выбираем сервис
«Получение пенсии»



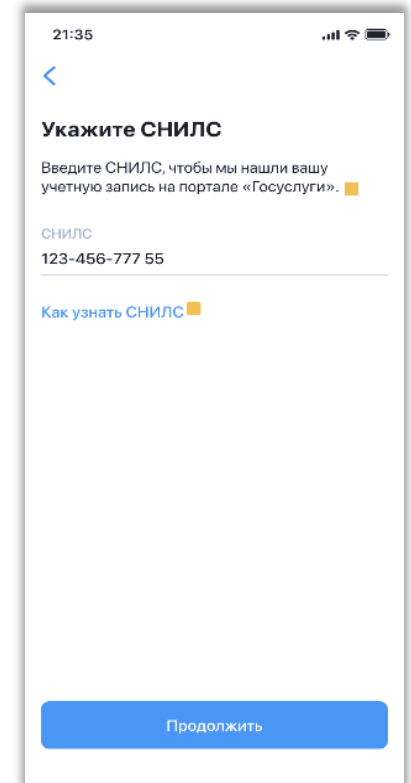
Шаг 3

Выбираем «Получение
пенсии на карту ВТБ»



Шаг 4

Вносим номер СНИЛС




Оформление заявления на перевод пенсии в ВТБ-Онлайн



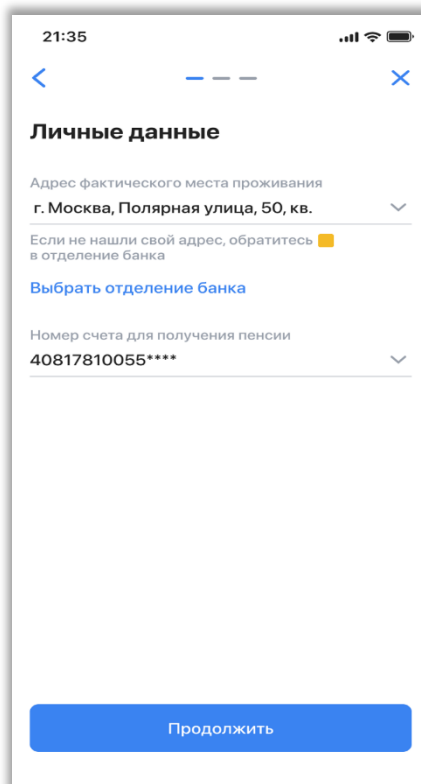
Шаг 5

Производится проверка наличия подтвержденной учетной записи на Госуслугах*



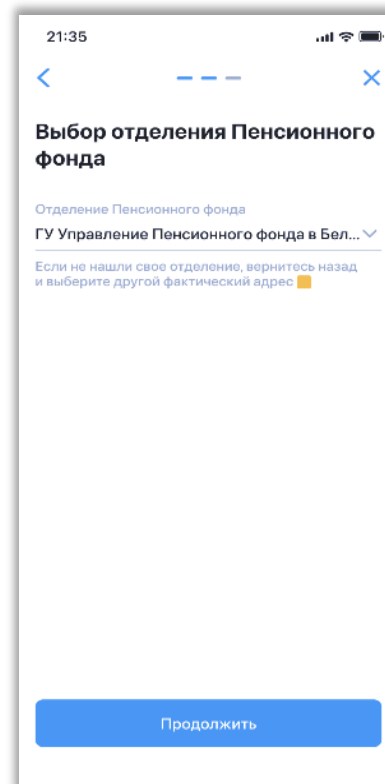
Шаг 6

Выбираем адрес проживания и номер счета для перечисления пенсии



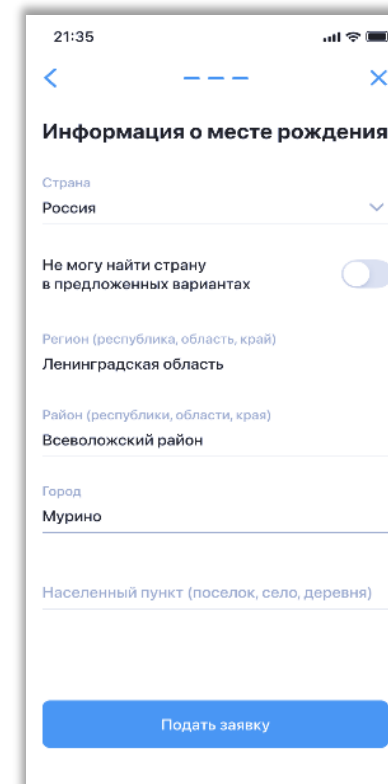
Шаг 7

Выбираем отделение ПФР** для отправки заявление на перевод пенсии



Шаг 8

Заполняем все остальные поля заявления и нажимаем «Подать заявку»



* Если процесс поиска не завершается в течение 1-3 секунд, необходимо вернуться на главный экран либо нажать кнопку «назад» и пройти этапы подачи заявления с первого шага, или зайти в приложение заново.

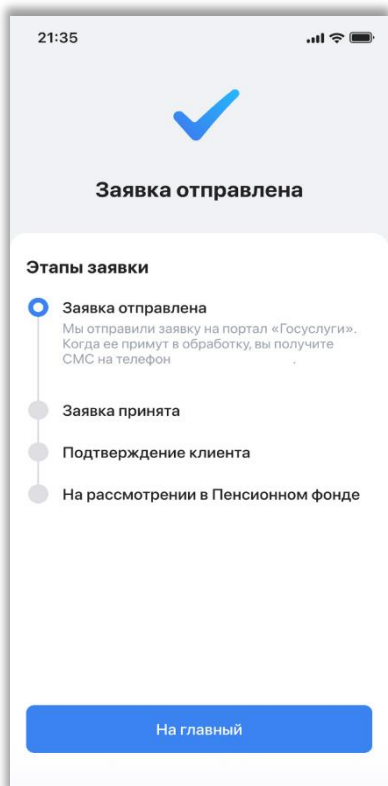
** Выбираем из списка ближайшее к месту жительства или, если отсутствует, ГУ Управления

Оформление заявления на перевод пенсии в ВТБ-Онлайн



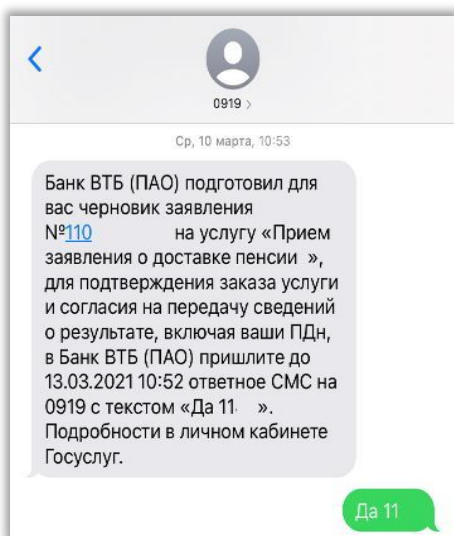
Шаг 9

В мобильном приложении отобразится статус поданного заявления*



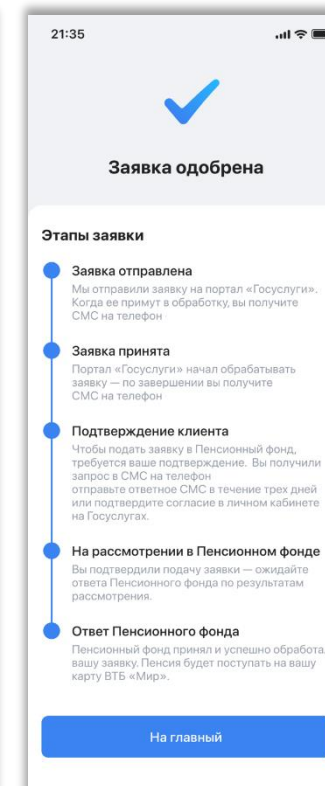
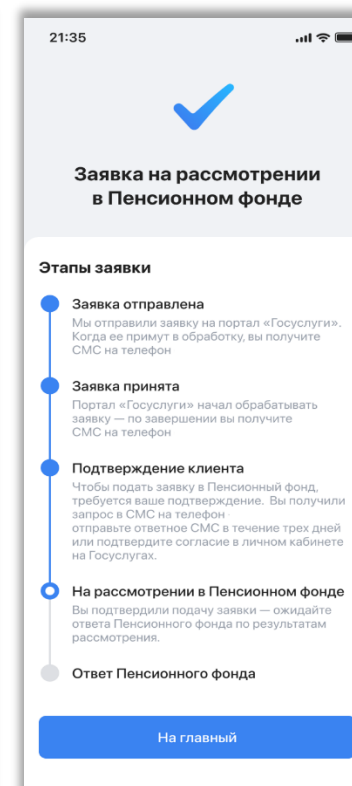
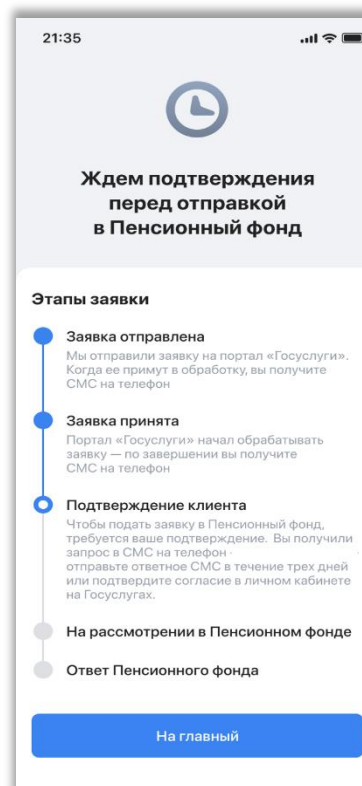
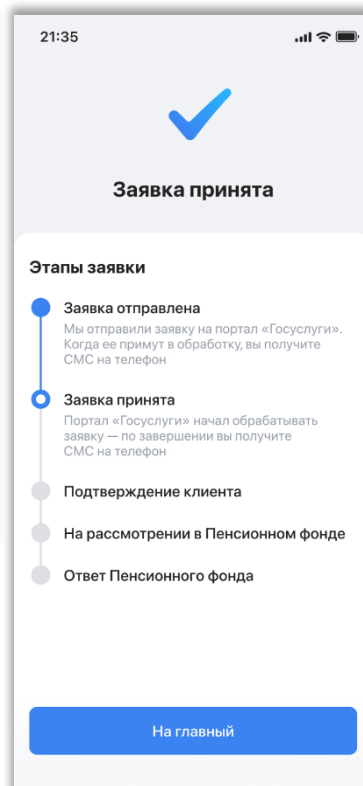
Шаг 10

Вам придет СМС с номера 0919**



Шаг 11

Далее отслеживаем статусы поданных заявлений



* Последующие статусы обработки заявления также можно отслеживать в мобильном приложении

** Это номер портала «Госуслуги». Ответным СМС подтвердить свое согласие на перевод пенсии.